

# ИНСТРУКЦИЯ ПО РАБОТЕ С GOOGLE MEET ДЛЯ ПРЕПОДАВАТЕЛЕЙ

## 1. Регистрация

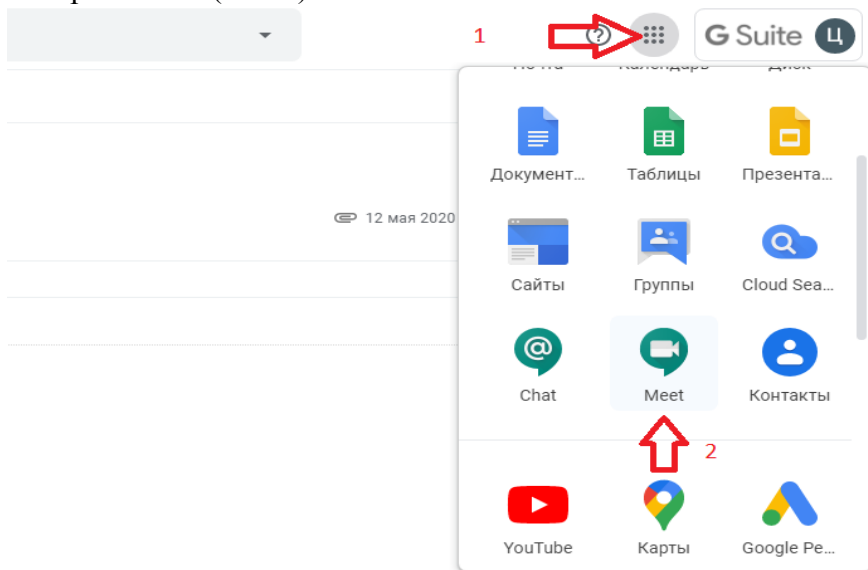
Для организации видеоконференции необходимо иметь учетную запись Google на gmail.com. Если ее нет, необходимо зарегистрироваться в сервисе gmail.com. Войдите под своей учетной записью в сервис gmail.com.

## 2. Вход в сервис Google Meet

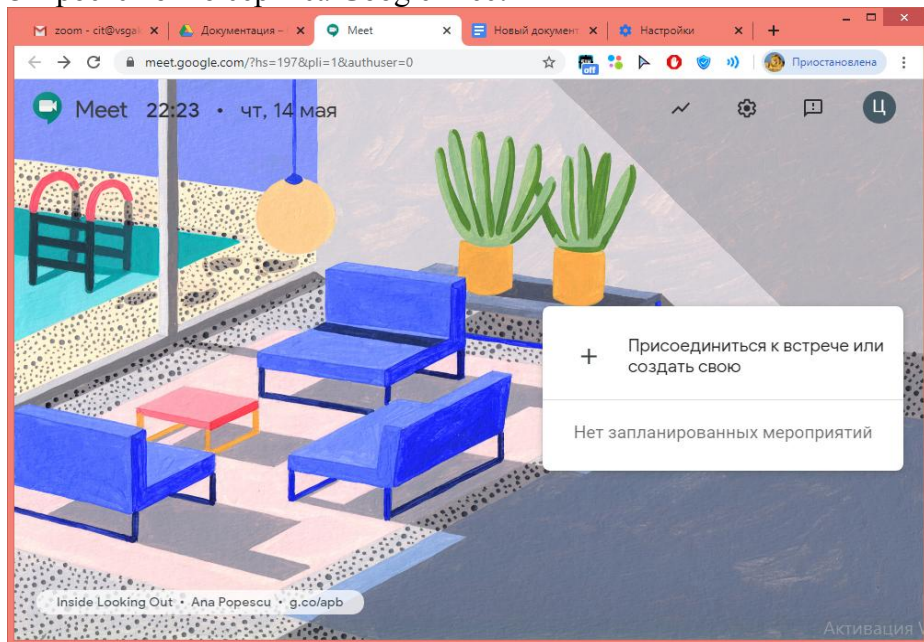
Для входа в сервис можно воспользоваться одним из двух способов:

а) откройте сайт <https://meet.google.com>

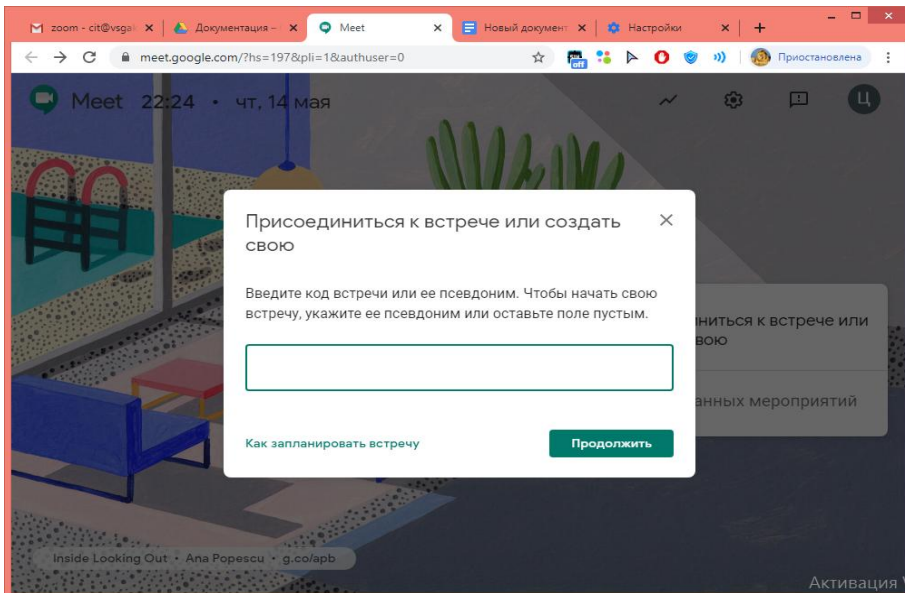
б) в кабинете сервиса нажмите в верхнем углу значок “Приложения Google” (шаг 1) и выберите Meet (шаг 2)



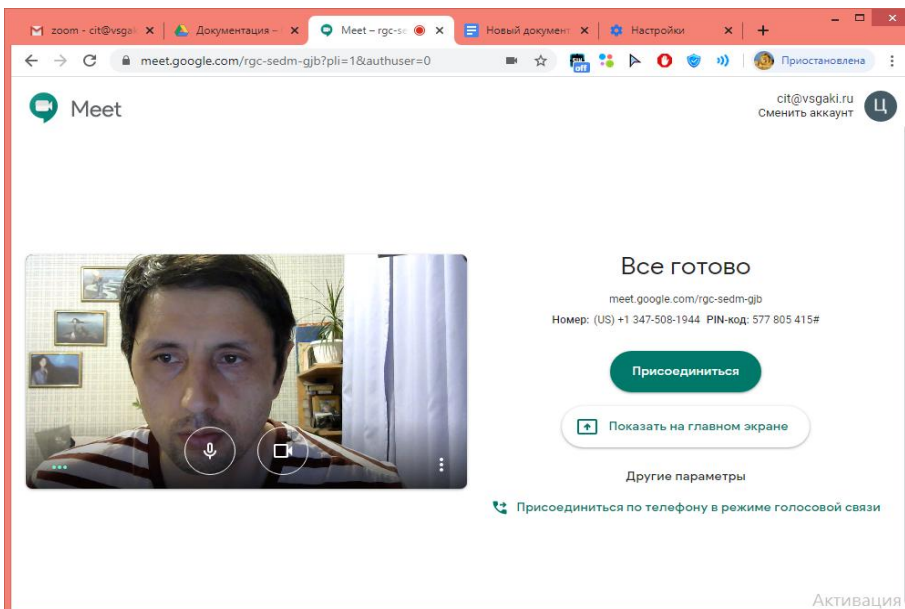
Откроется окно сервиса Google Meet



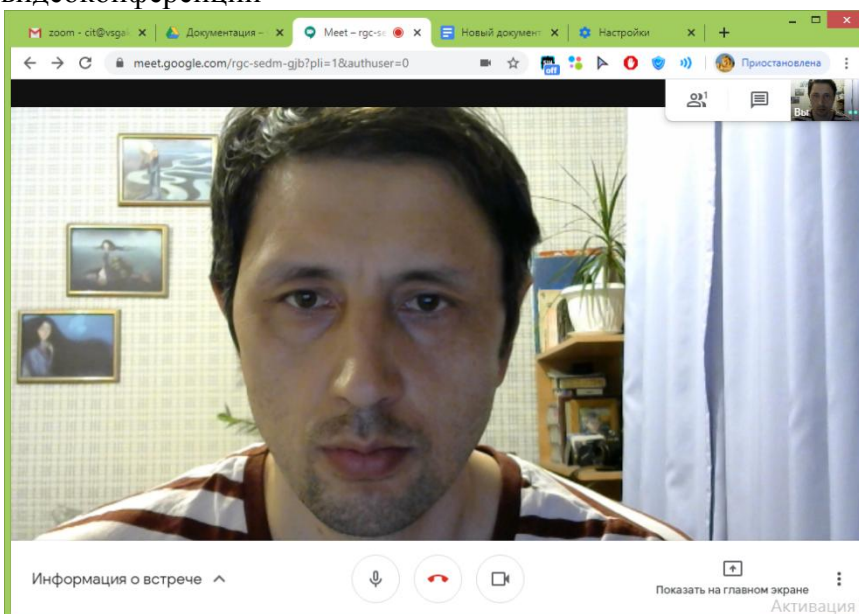
Нажмите ссылку “Присоединиться к встрече или создать свою”. Появится следующее окно



Нажимаем кнопку “Продолжить”

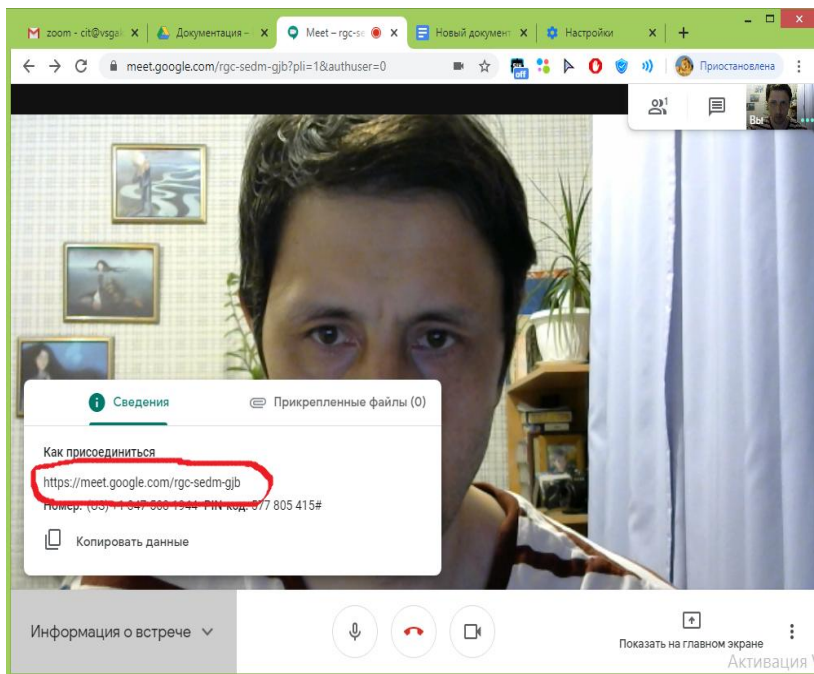


В появившемся окне нажимаем кнопку “Присоединиться”. Открывается окно видеоконференции

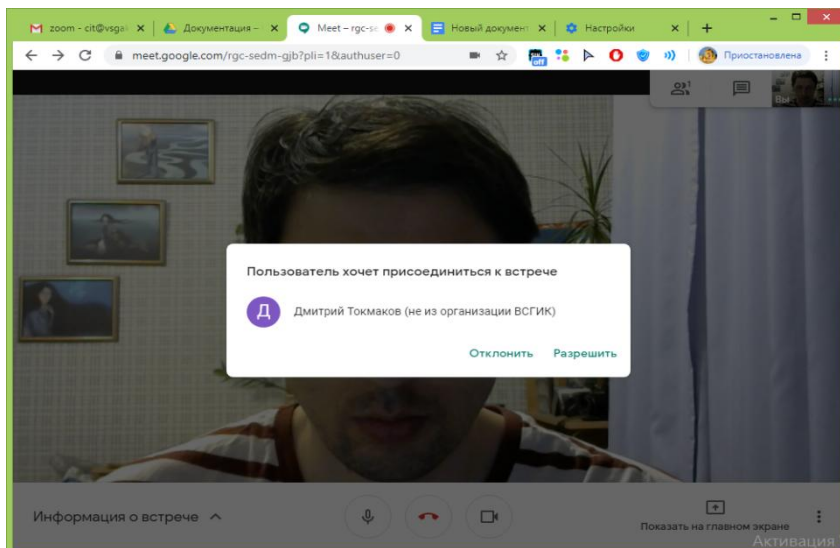


### 3. Приглашение участников

Чтобы пригласить других участников присоединиться к данной видеоконференции, необходимо им отправить ссылку для подключения любым удобным способом: электронной почтой, через мессенджер (Viber, Telegram и др.). Для получения ссылки нужно нажать в левом нижнем углу экрана ссылку “Информация о встрече”, в появившемся окне скопировать ссылку и отправить ее участникам.

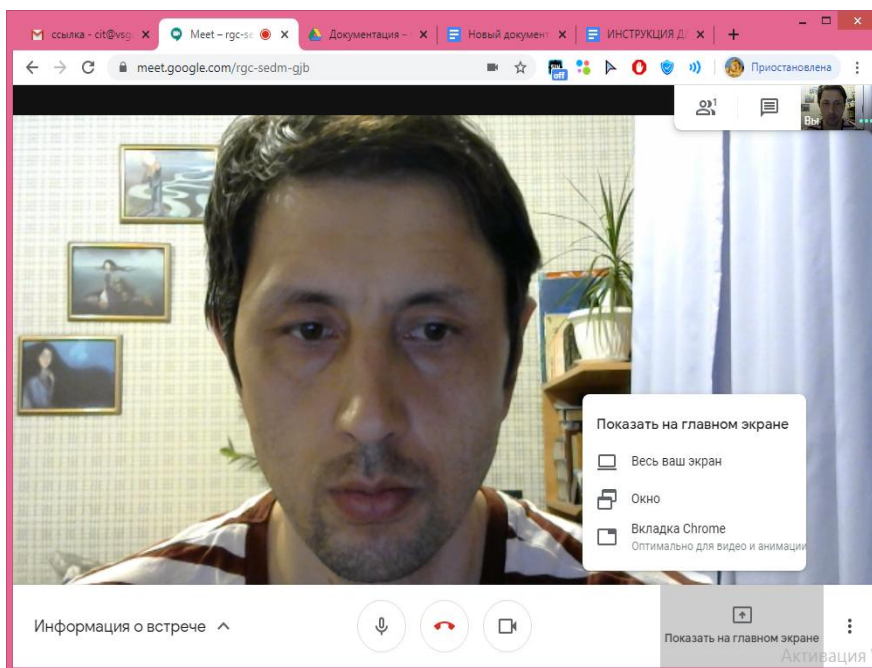


Когда участники присоединяются к конференции по полученной ссылке у организатора конференции появляется окно с информацией о том, что пользователь хочет присоединиться к конференции. Если организатор допускает этого пользователя к участию в конференции, то он нажимает на ссылку “Разрешить”.

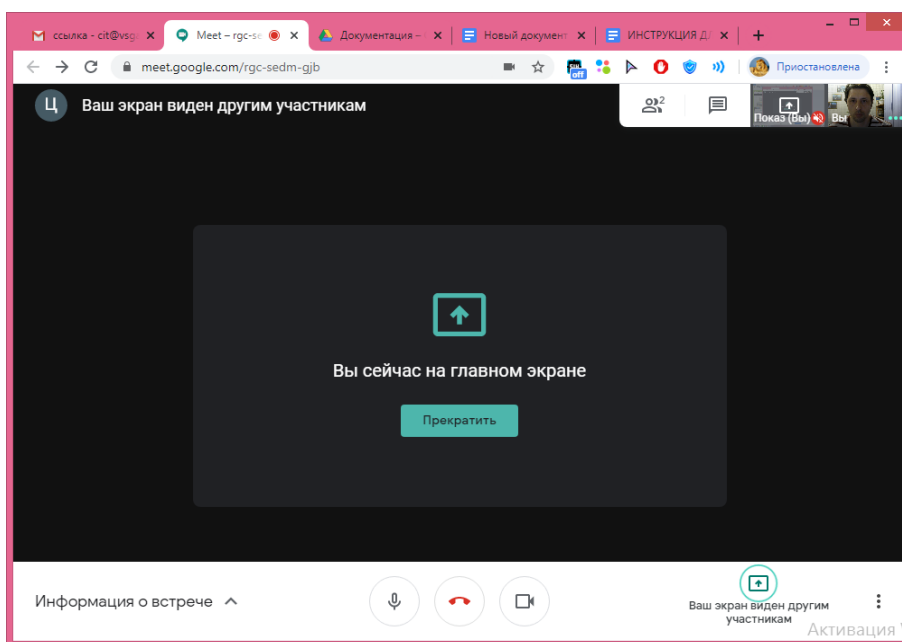


### 4. Работа с Google Meet

Если докладчику включить демонстрацию экрана (например для показа презентации) нужно в правом нижнем углу экрана нажать “Показать на главном экране” и выбрать экран который собираетесь показывать.



Для прекращения демонстрации экрана следует нажать “Прекратить”



Для работы с сервисом Google Meet с помощью персонального компьютера в качестве специализированного программного обеспечения нужен лишь браузер (желательно Chrome). При работе с сервисом со смартфона необходима установка специальной программы Google Meet из стандартного магазина приложений.